



Gestell

Streben aus massivem Eukalyptus-Holz 17x28 - 17x35 mm, Kanten allseitig abgerundet, Mast \varnothing 38-58 mm. Drechselteile aus laminiertem Eukalyptus-Holz, Oberfläche poliert und geschliffen, mehrfach verleimt, Holzleim-Qualität B3/B4.

Mechanik

Doppeltes Flaschenzug-System, Flaschenzug und Eisenteile aus seetauglichem rostfreien Edelstahl sorgen für Haltbarkeit auf Dauer und zusätzliche Stabilität, mit integrierter Halterung zur Arretierung des Schirmkranzes und Aufnahme des Seiles im geöffneten Zustand.

Bodenverankerung

- _ Betonständer
- _ Bodenhülse
- _ Stahlplattenständer
- _ Auflastplatte

Bezug

Zuschnitt besteht aus Einzelsegmenten Befestigungsbänder mit nicht rostenden Ösen und Scheiben an den Ecken, Bespannung mit nicht rostenden Gewindeschrauben an den Streben befestigt, auswechselbar, farbecht, licht-, wasser- und witterungsbeständig, reiß- und scheuerfest, beständig gegen Umwelteinflüsse, alternativ mit Volants.

MDT-tex® 260 FR

(100% Polyestergewebe mit beidseitiger Acrylatbeschichtung) Gewicht ca. 260g/m², Wassersäule über 2000 mm, schwer entflammbar nach DIN U102-B1, California T-19

MDT-tex® 300

(100% Acrylgewebe, spinndüsengefärbt) Gewicht ca. 300g/m², Wassersäule über 350 mm

Druck

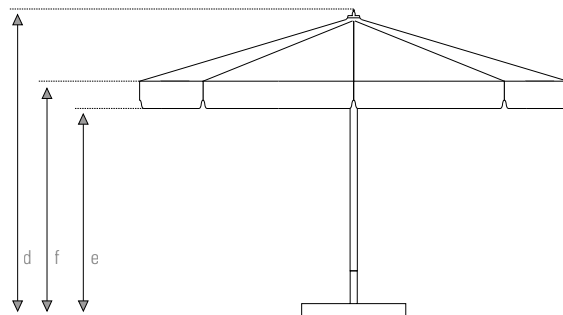
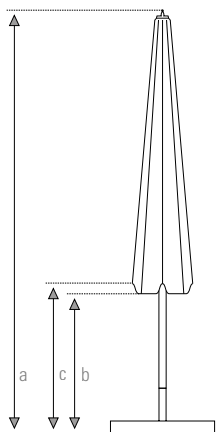
- _ Digitaldruck
- _ Siebdruck
- _ Dispersions-Durchdruck

Vorteile

- _ Streben und Mast aus massivem Eukalyptusholz
- _ Mastdurchmesser \varnothing 38-58 mm (aus verleimtem Massivholz)
- _ Alle Verbindungsteile nicht rostend
- _ doppelter Flaschenzug aus Edelstahl
- _ Bezug festgeschraubt, ermöglicht leichtes Auswechseln
- _ Endkappen an den Streben aus Aluminium
- _ Alle mechanischen u. elektrischen Bauteile sind TÜV geprüft

Zubehör

- _ Transport-, Eventcase
- _ Schutzhülle mit Teleskopstange und Reißverschluss mit umlaufendem Seilzug
- _ Beleuchtung "LED-Akku"

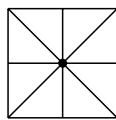


Größe in m

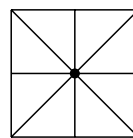
*alle Maßangaben ca.



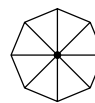
2 x 2



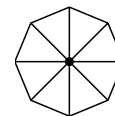
3 x 3



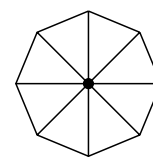
3,5 x 3,5



ø 2,5



ø 3



ø 4

Gewicht

Schirm mit Verpackung in kg	7,5	22,9	25	9,6	17,1	21,4
Schirm ohne Verpackung in kg	6,5	19,9	22	8,5	15,9	19,9
Gestell in kg	5,2	16	17,3	6,5	12,5	16,8
Bezug in kg	1,3	3,9	4,7	2	2,4	3,1

Abmessungen geschlossener Schirm

a: Höhe geschlossen in cm	240	270	285	240	240	260
b: Bodenfreiheit bis Volant in cm	72	34	10	89	64	34
c: Bodenfreiheit bis Strebenende in cm	98	61	37	116	91	61

Abmessungen geöffneter Schirm

d: Höhe geöffnet in cm	240	270	285	240	240	260
e: Durchgangshöhe bis Volant in cm	175	191	193	175	179	208
f: Durchgangshöhe bis Strebenende in cm	192	218	220	196	206	233

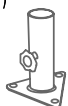
Verpackungsmaße

Gesamtlänge in cm	240	270	285	240	240	260
Maße der Kartontage in cm	25x25x240	25x25x250	25x25x250	25x25x240	25x25x240	25x25x250
Mastüberstand aus der Kartontage in cm	-	20	35	-	-	10

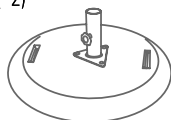
Zubehör

Adapter (*1)	Typ 38	Typ 58	Typ 58	Typ 38	Typ 58	Typ 58
Betonständer (*2)	Typ 038/50	Typ 058/70	Typ 058/70	Typ 038/50	Typ 058/70	Typ 058/70
Stahlplattenständer (*3)	Typ 038/50	Typ 058/70	Typ 058/70	Typ 038/50	Typ 058/70	Typ 058/70
Bodenhülse (*4)	Typ 038	Typ 058	Typ 058	Typ 038	Typ 058	Typ 058
Schutzhülle/Größe	XS	S	M	XS	XS	S

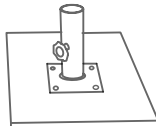
(*1)



(*2)



(*3)



(*4)

